

Istraživanje SIGURNOST HRVATSKIH GRADOVA

časopisa Zaštita i Ekonomskog instituta Zagreb

Temeljem podataka MUP-a Zaštita provodi istraživanje sigurnosti gradova od 2009. godine.

2

Predstavljamo rezultate na temelju sigurnosnih pokazatelja u 2015. godini.

Istraživanjem je obuhvaćeno 10 hrvatskih gradova s više od 20.000 stanovnika.

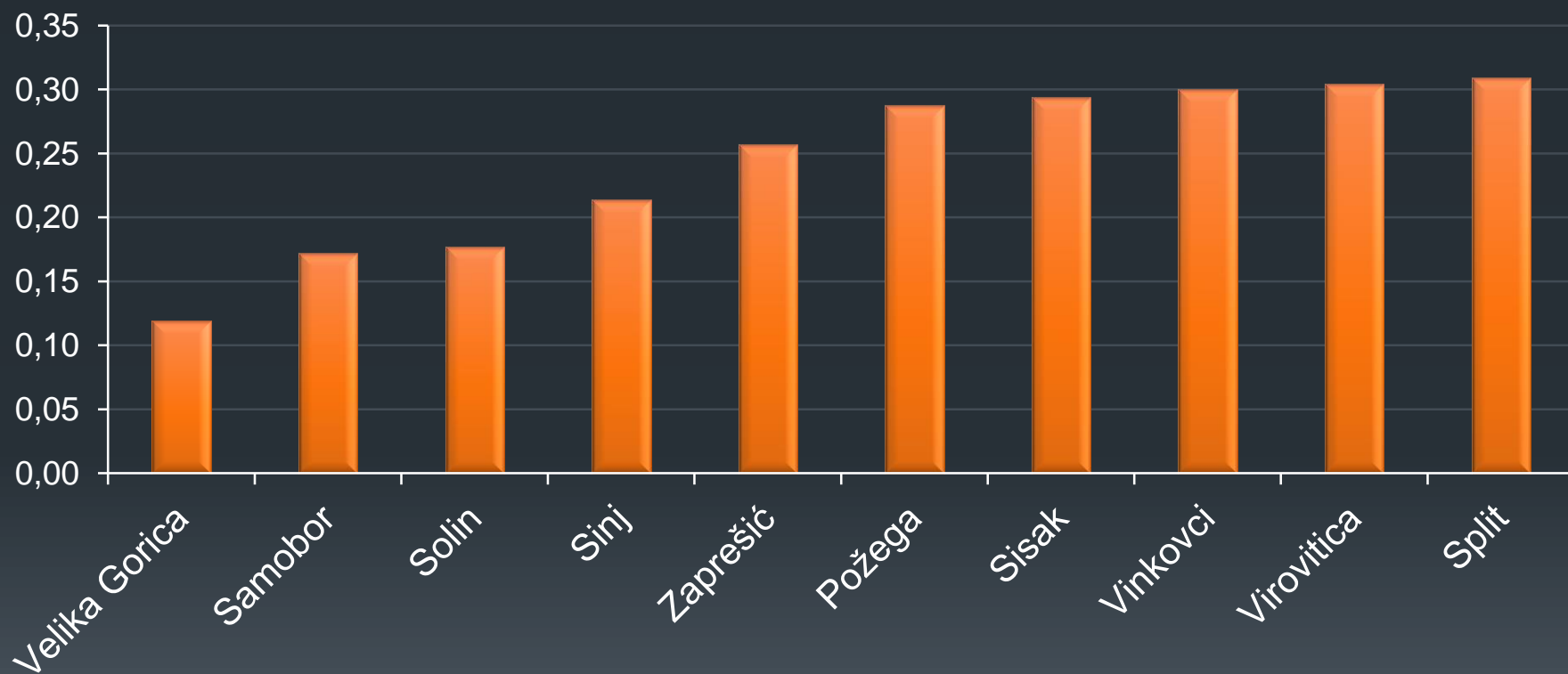
Učestalost kriminaliteta po gradovima izračunata je na osnovi broja kaznenih djela na 1000 stanovnika.

Analizirali smo:

- nasilna kaznena djela (kaznena djela protiv tijela i života: ubojstvo, pokušaj ubojstva, silovanje, pokušaj silovanja i teška tjelesna ozljeda)
- imovinska kaznena djela (razbojništvo, razbojnička krađa, teška krađa, provalna krađa i krađa)
- promet (poginuli u prometnim nesrećama, ozlijeđeni u prometnim nesrećama)
- zloraba opojnih droga

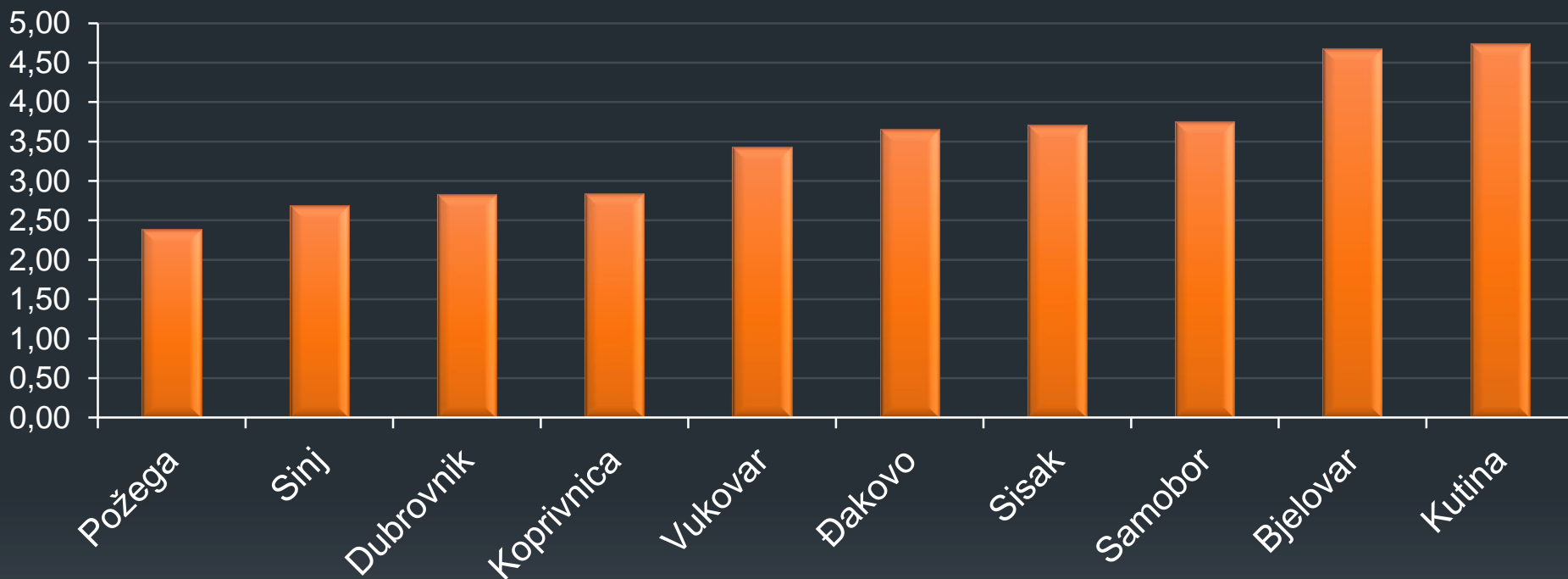
- Uz pojedinačne tablice izračunali smo i ukupnu prosječnu stopu koja predstavlja aritmetičku sredinu triju stopa – nasilnih kaznenih djela, imovinskih kaznenih djela i zloporabe droga.
- Ta prosječna stopa može poslužiti kao pokazatelj stope kriminaliteta odnosno pokazati koji su gradovi najmanje, a koji najviše izloženi kriminalcima, pa je zato iz nje izuzet promet.
- Izračunali smo i ukupnu aritmetičku sredinu svih izračunatih stopa – imovinskih kaznenih djela, nasilnih kaznenih djela, prometa i zloporabe droga kako bismo generalno gledano dobili podatke o najsigurnijim gradovima.

Rang lista najsigurnijih – stopa nasilnih kaznenih djela

2015.

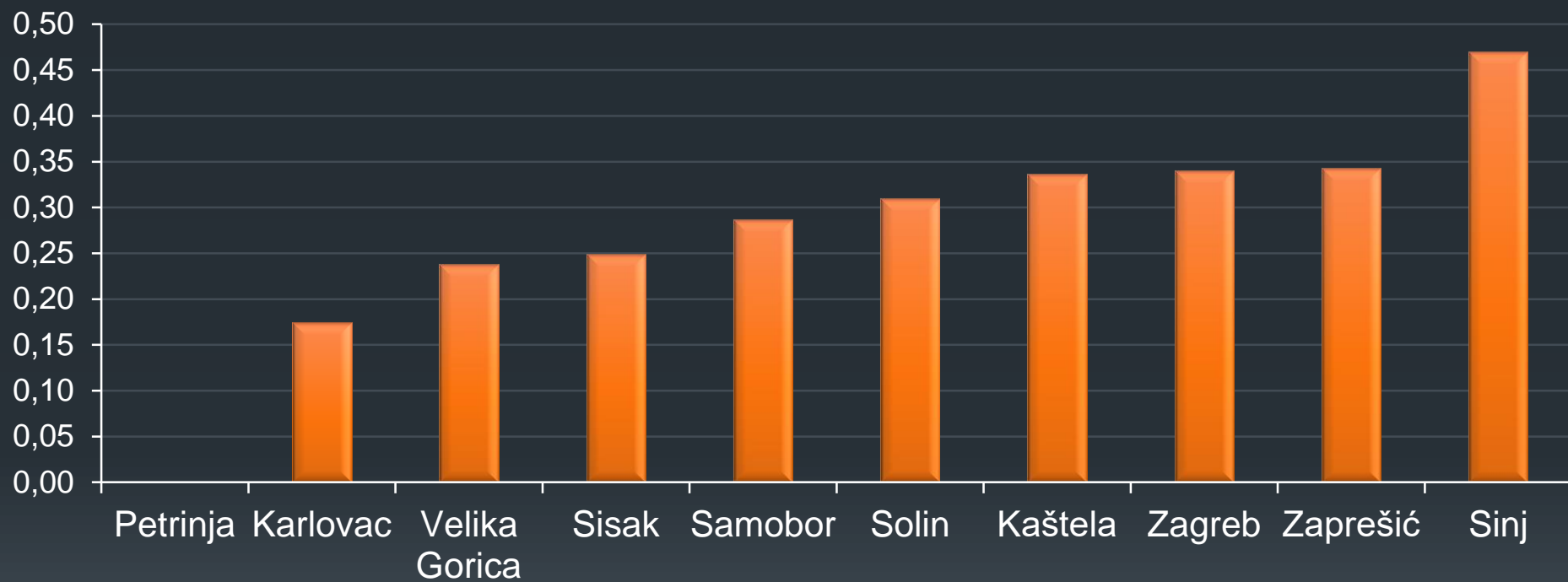
Rang lista najsigurnijih – stopa imovinskih kaznenih djela

2015.





Rang lista najsigurnijih – zloporaba droga

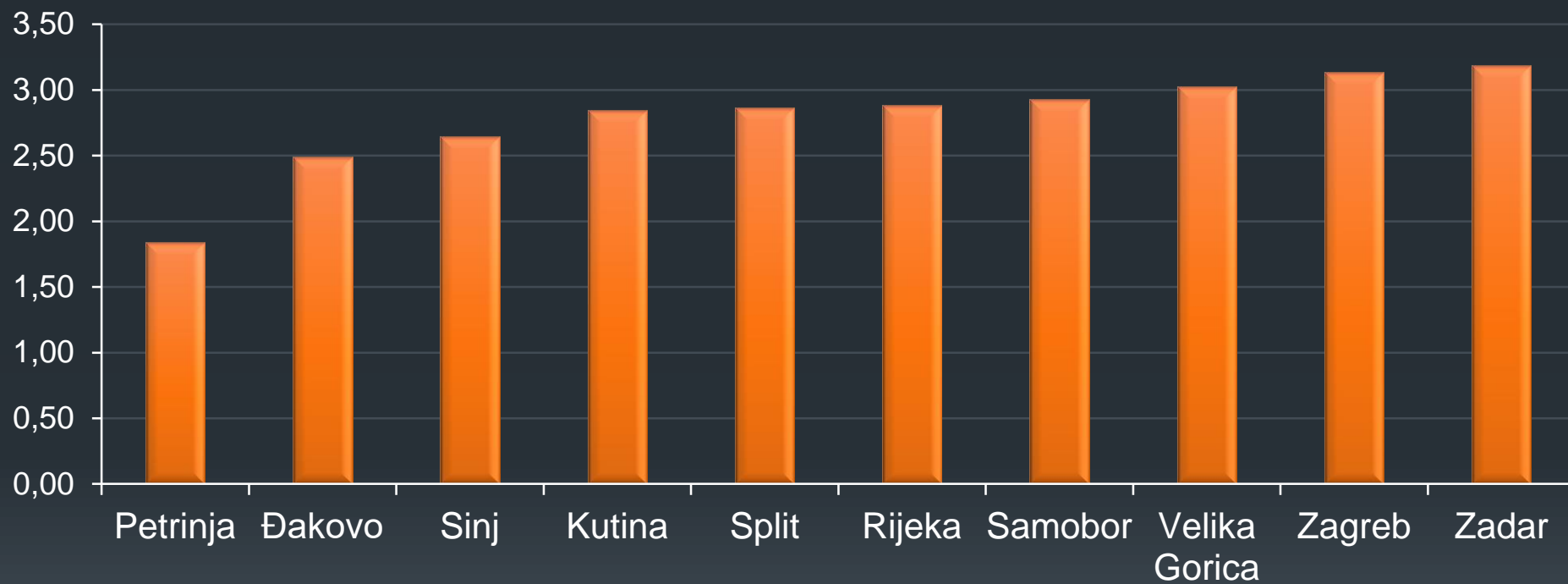
2015.



Rang lista najsigurnijih gradova - promet



2015.

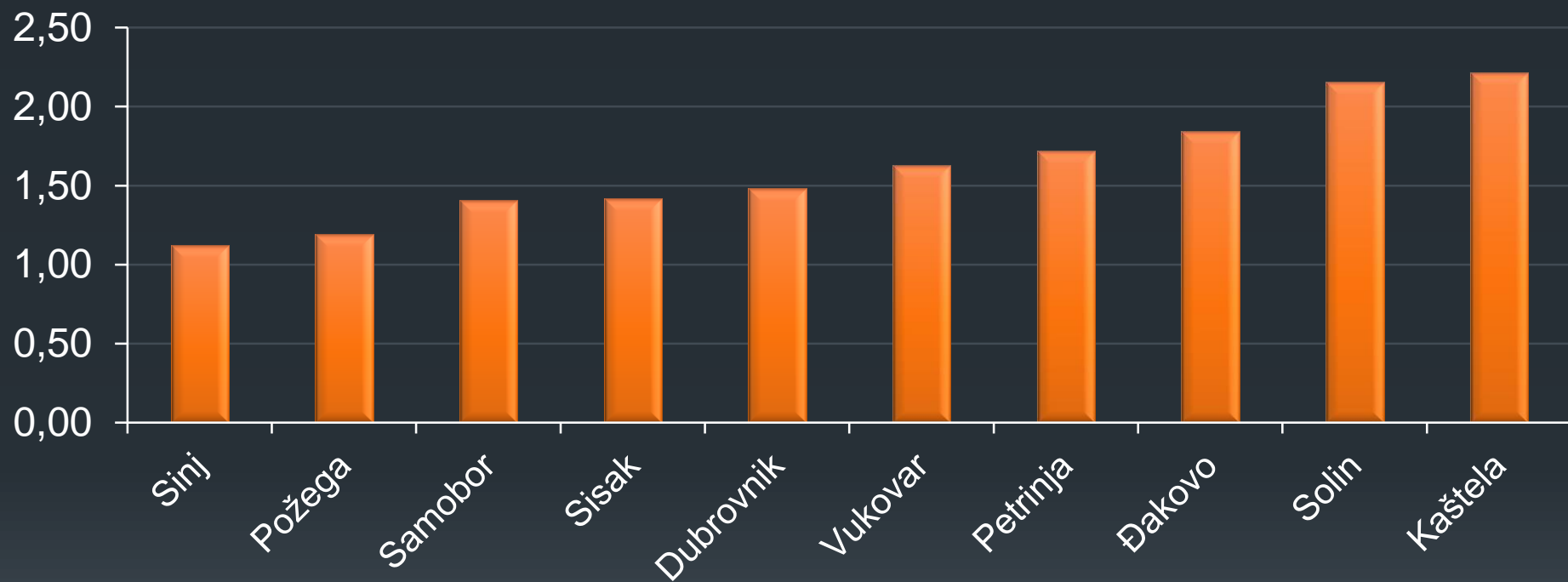




Prosjek stope kriminaliteta 2015.– izuzet promet



2015.



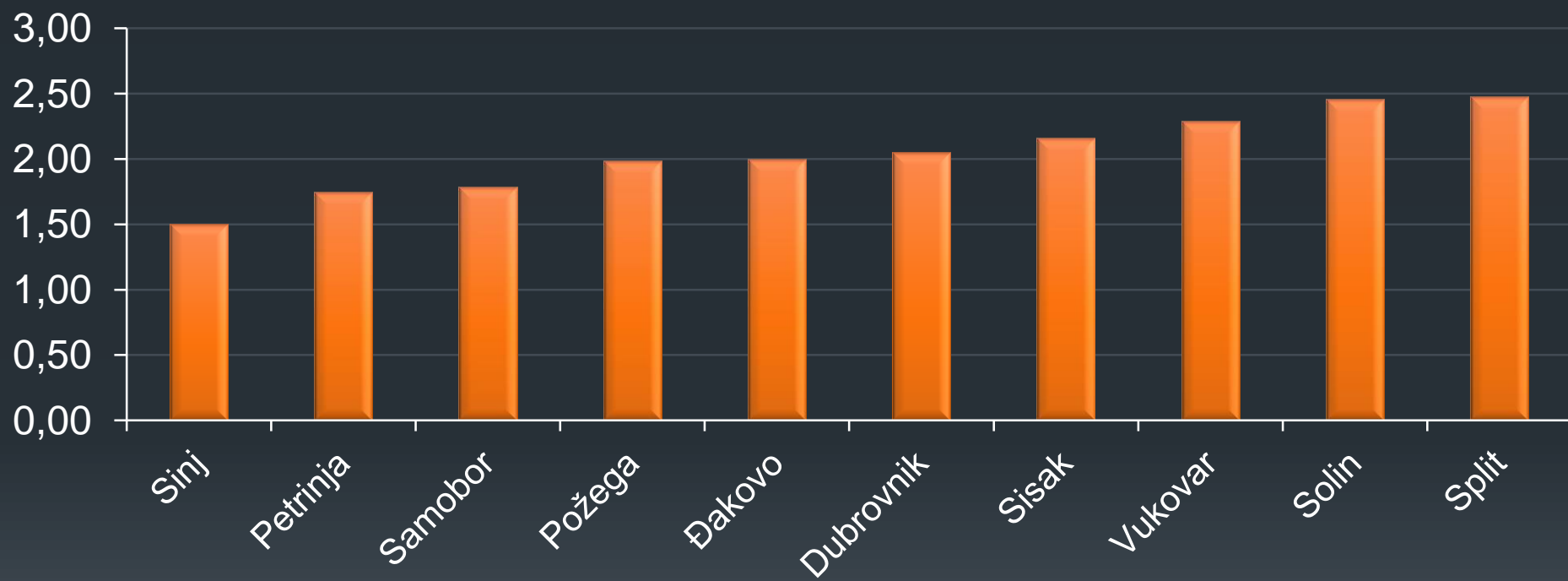


Rang lista najsigurnijih gradova 2015.

Aritmetička sredina stope nasilnih kaznenih djela, imovinskih kaznenih djela, prometa i zloporabe droga.



2015.



- Prema svim promatranim kriterijima, Sinj je najsigurniji hrvatski grad sa stopom od 1,51 a prvo mjesto drži i kao grad koji je najmanje podložan kriminalu sa stopom od 1,12.
- Na ljestvici najsigurnijih na drugom je mjestu Petrinja sa stopom 1,75, a na trećem je Samobor sa stopom 1,79.
- Usporedba s 2013. i 2014. godinom otkriva da se Sinj učvrstio na prvoj poziciji jer je i u protekle dvije godine bio najsigurniji hrvatski grad iznad 20.000 stanovnika po sva četiri pokazatelja.

- Kada je riječ o ljestvici koja otkriva podložnost kriminalitetu najmanje je na meti kriminalaca Sinj sa stopom od 1,12, Požega sa stopom od 1,19 i Samobor s 1,41.
- Ako se osvrnemo na stopu kriminaliteta, tada možemo vidjeti da je i tu Sinj u protekle tri godine prvi na listi najmanje podložnih kriminalitetu.

- Uspoređujući podatke iz 2016. u odnosu na istraživanja ranijih godina može se zaključiti da je na rang listi najsigurnijih riječ o uobičajenim oscilacijama. U pravilu se kod ovakvih analiza ne događaju značajne promjene u kraćim vremenskim periodima.

Namjera naše analize je

prikazati statističke brojke i pokazatelje te od onih kojima je sigurnost na zavidnoj razini pokupiti vrijedna saznanja koja pokazuju na koji način su ostvarili tako dobre rezultate.

Hvala na pažnji!

- Nataša Gajski Kovačić
- izvršna urednica
- časopis Zaštita
- natasa.gajski@zastita.info